



ALUKON

Sonnenschutz Rollladen Insektenschutz

SYSTEMY ŻALUZJI FASADOWYCH

RAFF-E, ŻALUZJE FASADOWE NAELEWACYJNE, ŻALUZJE FASADOWE
NASADZANE NA OKNO

WWW.ALUKON.COM

ALUKON
Sonnenschutz Rollläden Insektenschutz

SYSTEMY ŻALUZJI FASADOWYCH ALUKON

REGULACJA ŚWIATŁA I OCHRONA PRZED WŚCIBSKIM SPOJRZENIEM

System ŻALUZJI FASADOWYCH ALUKON to nowoczesne i estetyczne produkty związane z ochroną przeciwsłoneczną z możliwością integracji w elewacji, pozwalające jednocześnie na wypełnienie przestrzeni mieszkalnej błogim światłem. Ilość wpuszczanego do wnętrza światła dziennego jest płynnie regulowana zgodnie z indywidualnymi potrzebami. Co ważne – światło nie oślepia mieszkańców wnętrza. System żaluzji fasadowych odbija bowiem promienie słoneczne, tworząc przyjemny klimat wnętrza, co przyczynia się również do oszczędności kosztów związanych z chłodzeniem pomieszczeń. System zapewnia także ochronę prywatności, przy jednoczesnej możliwości bezproblemowej obserwacji terenu zewnętrznego.

**WIĘCEJ PRODUKTÓW I NOWOŚCI POD ADRESEM
WWW.ALUKON.COM**



WIĘCEJ NIŻ TYLKO OCHRONA PRZED WŚCIBSKIMI SPOJRZENIAMI I OCHRONA PRZECIWSŁONECZNA

SYSTEMY ALUKON MAJĄ WIĘCEJ ZALET NIŻ MYŚLISZ



Ochrona przeciwsłoneczna

miły klimat wnętrza także w gorące letnie dni



Do dużych powierzchni

do 16 m² i maks. szerokości 500 cm



Ochrona przed oślepieniem

elastyczna regulacja aluminiowych lametek



Ochrona przeciw owadom

możliwość integracji w wielu systemach skrzynek, zatrzymuje uciążliwe owady na zewnątrz



Ochrona przed podglądaniem

więcej prywatności we własnym domu



Aranżacja elewacji

żaluzje fasadowe jako element żywej aranżacji elewacji



Oszczędność energii

dzięki odbijaniu promieni słonecznych



Komfortowa obsługa

dzięki napędom elektrycznym lub silnikom sterowanym drogą radiową oraz prostym korbom



Profile tłoczone lub walcowane

skrzynki nasadzane z wytrzymałego tłoczonego aluminium; żaluzje RAFF-E i żaluzje Raffstore z stabilnych, prostokątnych profili aluminiowych



Made in Germany

trwałe materiały wysokiej jakości



REGULACJA ŚWIATŁA I DESIGN

STYLÓWA, ELASTYCZNA OCHRONA PRZECIWSŁONECZNA

Dzięki żaluzjom fasadowym ALUKON można regulować ilość wpadającego do wnętrza naturalnego światła zgodnie z potrzebami, tworząc w mieszkaniu przyjemną atmosferę. Żaluzje stanowią elastyczną ochronę przed niepożądanymi spojrzzeniami i oślepiającymi promieniami słonecznymi.



OCHRONA I KOMFORT

SPEŁNIENIE NAJWYŻSZYCH WYMAGAŃ

Produkty do ochrony przeciwślonecznej firmy ALUKON można dostosować do indywidualnych potrzeb.

Ochrona przed słońcem, owadami lub przed podglądaniem – mamy odpowiednie rozwiązanie dla wszystkich sytuacji życiowych i wymogów mieszkaniowych.



RAFF-E

SYSTEM SKRZYNEK ŻALUZJI FASADOWEJ



SKRZYNKI PODTYNKOWE Z OTWARTYM TYŁEM

*ZAMKNIĘTA SKRZYNKA,
REWIZJA Z PRZODU*

DESIGN I FUNKCJONALNOŚĆ

PROSTY I SZYBKI MONTAŻ

System RAFF-E nadaje się do montażu na dużych powierzchniach okien. Ponadto jest przeznaczony do różnych wariantów montażu. Został stworzony w taki sposób, że w ramach obmiaru i montażu nie jest wymagana wielka fachowa wiedza techniczna, a czas potrzebny na przeprowadzenie wszelkich prac został ograniczony do minimum.



Prosty i szybki montaż

gotowy do montażu kompletny element,
wsuwana w prosty sposób prowadnica



Trwałe elementy walcowane

nasze skrzynki aluminiowe są
szczególnie wytrzymałe i trwałe



Do dużych powierzchni

maks. szerokość do 400 cm
maks. wysokość do 450 cm

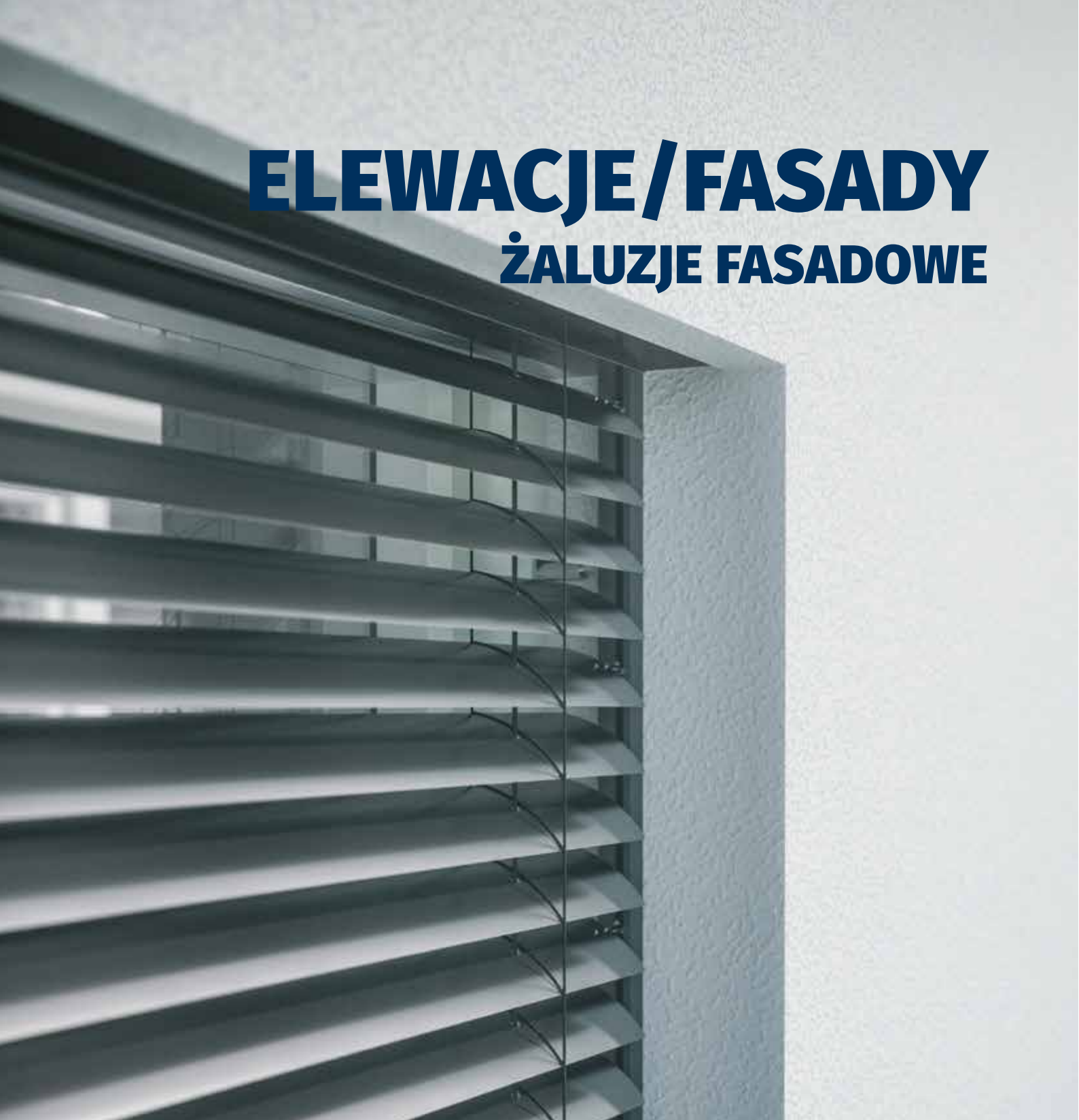


Ochrona przeciw owadom

możliwość montażu zintegrowanej
moskitiery

ELEWACJE/FASADY

ŻALUZJE FASADOWE



OSŁONA "L",
PODTYNKOWA



OSŁONA "U" W WARI-
ANCIE PODTYNKOWYM



OSŁONA "L",
WIDOCZNA



OSŁONA "U", WIDOCZNA

DO NOWO BUDOWANYCH I REMONTOWANYCH OBIEKTÓW

OPTYMALNE ROZWIĄZANIE DLA OKIEN O DUŻYCH
POWIERZCHNIACH

Żaluzje elewacyjne firmy ALUKON są dostępne w wariantach montażowym widocznym lub podtynkowym z prowadnicami a także systemem linek prowadzących. Można je montować pod nadprożem, na ścianie lub na elewacji, a także przy użyciu elementów dystansowych – przed elewacją. Prostokątne osłony aluminiowe są dostępne we wszystkich kolorach RAL palety ALUKON. Poza widocznymi osłonami występują również warianty podtynkowe, niemal w niewidoczny sposób komponujące się z elewacją.



Do dużych powierzchni

do 16 m² i maks. szerokości 500 cm



Prostokątne i trwałe profile

nasze osłony aluminiowe są nadzwyczaj
wytrzymałe i trwałe



Dodatkowe akcenty

dostępne we wszystkich kolorach RAL, w
strukturze matowej, z połyskiem oraz z
fakturą

ŻALUZJE NAELEWACYJNE ŻALUZJE FASADOWE



OKRĄGŁE



SKOS 20° OTWÓR
REWIZYJNY NA
DOLE



SKO 20° OTWÓR
REWIZYJNY Z
PRZODU



SKOS 45°

KĄT PROSTY 90°

DUŻA RÓŻNORODNOŚĆ SKRZYNEK

ROZWIĄZANIE PASUJĄCE DO WSZYSTKICH
SYSTEMÓW ELEWACYJNYCH

Skrzynki systemów nasadzanych są dostępne w różnorodnych kształtach i kolorach, dzięki czemu można zaprojektować elewację domu zgodnie z indywidualnymi potrzebami. System Raffstore można zatem łączyć na swojej elewacji z roletami lub tekstylnymi osłonami przeciwsłonecznymi ZipTex. Dzięki temu istnieje możliwość – przy zachowaniu walorów wizualnych skrzynek – dostosowania rolety do potrzeb danego pomieszczenia mieszkalnego.



Dodatkowe akcenty

dostępne we wszystkich kolorach RAL, w strukturze matowej, z połyskiem oraz z fakturą lub w wariacie anodowanym



Tłoczone i trwałe profile

nasze aluminiowe skrzynki ALUKON są dostępne w wielu kształtach; są szczególnie wytrzymałe i odporne na korozję



Prosty serwis

zewnątrzna osłona umożliwia szybkie i czyste przeprowadzenie prac serwisowych i naprawczych



Ochrona przeciw owadom

możliwość integracji we wszystkich typach skrzynek nasadzanych

ŻALUZJE FASADOWE NASADZANE NA OKNO



SKRZYŃKA NASADOWA
PCW AK-MIRO PLUS



PIANKOWANA
SKRZYŃKA NASADOWA
AK-FLEX Z KLINKIEREM



PIANKOWANA SKRZYŃKA NASADOWA
AK-FLEX

RAZEM Z OKNEM

SKRZYNKI NASADZANE WYPEŁNIONE PIANKĄ LUB
SKRZYNKI NASADZANE Z PCV

Wypełniona pianką skrzynka nasadzana **AK-FLEX** z pancierzem żaluzji fasadowej przeznaczona jest specjalnie do nowych budynków lub do renowacji z montażem na gotowym oknie i spełnia aktualne wymagania w zakresie izolacji cieplnej i akustycznej. Dzięki jej elastyczności i wymiarom zewnętrznym można ją stosować we wszystkich rodzajach ścian i sytuacji montażowych, niezależnie od tego, czy chodzi o system ociepleń, tynk zewnętrzny, elewacje klinkierowe czy łupkowe.

Skrzynka z tworzywa sztucznego **AK-MIRO PLUS** z pancierzem żaluzji fasadowej nadaje się również do renowacji i nowego budownictwa, łatwo ją zamontować bezpośrednio na oknie. Dzięki różnym profilom adaptacyjnym, dostosowanym do każdego systemu okiennego, jest kompatybilna ze wszystkimi powszechnymi na rynku popularnymi typami okien.



Ukryte rozwiązanie

skrzynki nasadzone w dyskretny sposób zlewają się z roletami Raffstore na elewacji



Do wszystkich sytuacji montażowych

różne grubości ścian w systemach ociepleń, tynk zewnętrzny, elewacja klinkierowa lub łupkowa



Prosty montaż

skrzynkę montuje razem z profilem adaptacyjnym bezpośrednio na oknie



Ochrona przeciw owadom

możliwość integracji we wszystkich typach skrzynek nasadzanych

F 80

LAMELA PŁASKA

C/CV 80

LAMELA Z WYWINIĘCIEM

ASORTYMENT LAMEL ŻALUZJOWYCH ALUKON

DOSTOSOWANY DO POTRZEB

Wielozadaniowe żaluzje przeciwśoneczne z funkcją ochrony przed widokiem. Rozjaśniają one pomieszczenie wyjątkowo miękkim, nieoślepiającym światłem i zapewniają wystarczający widok na zewnątrz, chroniąc jednocześnie prywatność przed spojrzzeniami z zewnątrz.

Montowane przed oknem listwy zapewniają dobrą ochronę przed upałem w lecie a zimą, gdy świeci słońce, mogą dodatkowo zwiększyć ilość energii słonecznej i światła dziennego, wprowadzanych do pomieszczenia. Można je płynnie regulować i dostosowywać do konkretnych sytuacji, aż po przyciemnienie z funkcją zabezpieczenia przed zaglądaniem z zewnątrz do wewnątrz. Aby sprostać warunkom atmosferycznym, takim jak silne nasłonecznienie, wiatr i zjawiska pogodowe, żaluzje elewacyjne ALUKON są wykonane z wysokiej jakości aluminium, odpornego na korozję. Oferujemy cztery różne kształty listew, aby spełnić różne wymagania.

Lamela F 80

kompaktowa, lekka i estetyczna konstrukcja o niewielkiej wysokości pakietu;



Lamela C/CV 80 z wywinięciem

obustronne wywinięcie zwiększa sztywność listwy, w układzie z przestawieniem żaluzja CV 80 zajmuje mniej miejsca niż składana standardowo żaluzja C 80;



Z 80

LAMELA W KSZTAŁCIE
LITERY Z Z WYWINIĘCIEM

LAMELA ŚWIATŁOWODOWA
LS 80

Lamela Z 80

szttywny zetowy kontur listwy z obustronnym wywinęciem i lamówką na spodzie tłumi hałas i zapewnia lepszą charakterystykę zamykania, dobrze nadaje się do przyciemniania;

**Lamela światłowodowa LS 80**

specjalnie zaprojektowany kontur listwy umożliwiający optymalne kierowanie światłem o każdej porze dnia i roku, wyposażony w lamówki uszczelniające na dolnych wywinęciach, a tym samym tłumiący hałas i odpowiedni do przyciemniania;



A modern, two-story house with a white facade and dark grey accents. The house features a balcony with a glass railing and a pergola structure. In the foreground, there is a pond with lily pads and reeds. The sky is clear and blue.

OCHRONA PRZED SŁOŃCEM Z ŻALUZJĄ NOWOCZESNA I ELASTYCZNA

GRA ŚWIATŁOCIENIA

Światło dzienne można regulować indywidualnie, prawie bezstopniowo, w zależności od potrzeb i cieszyć się nim bez oślepienia. Odbicie światła słonecznego zapewnia przyjemny klimat w pomieszczeniu. Zabezpieczenie przed pozwala na zachowanie prywatności i umożliwia regulowanie widoku na zewnątrz.



OWADOM WSTĘP WZBRONIONY

NAWET PRZY OTWARTYM OKNIE

Naszą siatkę zabezpieczającą przed owadami można zintegrować we wszystkich systemach skrzynkowych ALUKON. Latem siaka chroni przed uciążliwymi owadami, a zimą znika niewidoczna w skrzynce, nie zabierając niepotrzebnie miejsca.

ZINTEGROWANA MOSKITIERA

WIĘKSZY KOMFORT W MIESZKANIU

Siatka przeciw owadom, stanowiąca wyposażenie opcjonalne, jest zamontowana na wałku ze sprężyną i zintegrowana w skrzynce za właściwą roletą. W razie potrzeby można ją opuszczać i unosić w górę, tak jak roletę. Dzięki mechanizmowi Easy Click można ją zablokować w żądanym położeniu, a w sezonie zimowym siatka pozostaje zwinięta w skrzynce. Siatka wykonana ze stabilnego materiału jest dostępna w kolorze czarnym lub szarym.



KOMFORTOWA OBSŁUGA

ODPOWIEDNIE ROZWIĄZANIE DLA WSZELKICH ZASTOSOWAŃ

Nie ma znaczenia, czy planujesz montaż napędu w ramach nowo budowanego obiektu, czy chcesz go zamontować w trakcie remontu. Nowoczesne napędy radiowe posiadają różne funkcje, które można wykorzystać w poszczególnych roletach lub zespołach rolet, siedząc wygodnie na sofie lub przy biurku. Rolety i inne wyposażenie przeciwśoneczne można zamykać i otwierać dzięki zautomatyzowanym elementom sterującym - także podczas nieobecności w domu.

Obsługa radiowa

Napędy sterowane radiowo z nadajnikiem ręcznym lub zegarem procesowym zapewniają dodatkowy komfort.



Automatyzacja

Odpowiednie napędy można zintegrować w systemach ochrony przeciwśonecznej SmartHome, a także w istniejących domowych układach sterowania.



NAPĘDY

KOMFORTOWA KORZYŚĆ DLA CIEBIE


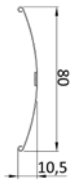



Systemy żaluzji fasadowych są z reguły wyposażone w komfortowe napędy elektryczne.

W przypadku rozwiązań montowanych w miejscach, w których jest brak przyłącza elektrycznego, system ten można wyposażyć również w przekładnię korbową.

ZESTAWIENIE

LAMELE

Zestawienie lameli

Lamela	F 80 Lamela płaska	C 80 lamela z wywinięciem	CV 80 lamela z wywinięciem	Z 80 listwa z wywinięciem	LS 80 lamela świetłowodowa
					
Dane techniczne RAFF-E					
maks. szerokość	400 cm	-	400 cm	400 cm	400 cm
maks. wysokość	450 cm	-	412 cm	373 cm	393 cm
Dane techniczne żaluzji elewacyjnych					
maks. szerokość	500 cm	400 cm	500 cm	400 cm	400 cm
maks. wysokość	450 cm	450 cm	450 cm	450 cm	450 cm
Dane techniczne żaluzji ryżalitowych					
maks. szerokość	360 cm	-	360 cm	360 cm	360 cm
maks. wysokość	366 cm	-	225 cm	200 cm	215 cm
Specyfikacja techniczna dla AK-FLEX					
maks. szerokość	500 cm	-	500 cm	400 cm	400 cm
maks. wysokość	450 cm	-	300 cm	260 cm	260 cm
Dane techniczne AK-MIRO PLUS					
maks. szerokość	335 cm	-	335 cm	335 cm	335 cm
maks. wysokość	450 cm	-	300 cm	260 cm	260 cm
Kolory listew					
	RAL 7016 szary antracytowy				
	RAL 7021 czarnoszary				
	RAL 7035 jasnoszary				
	RAL 7038 szary agatowy				
	RAL 8019 brąz ciemny				
	RAL 9001 biały kremowy				
	RAL 9006 srebrny aluminiowy				
	RAL 9007 srebrny ciemny				
	RAL 9016 biały drogowy				
	DB 703 mika żelazna				

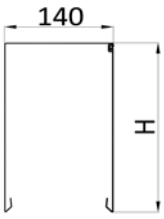
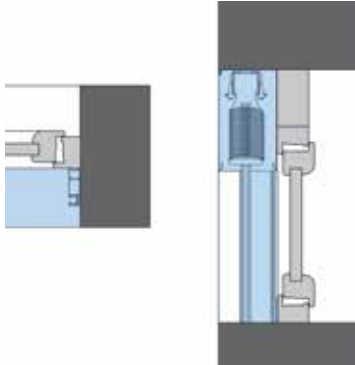
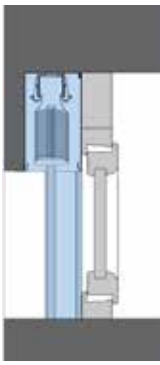
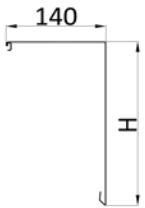
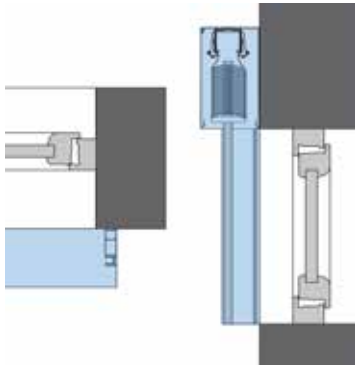
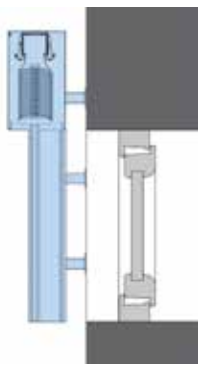
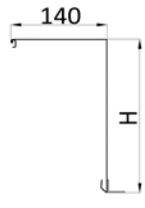
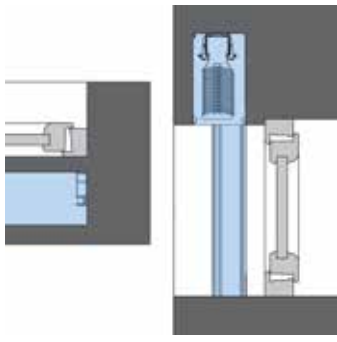
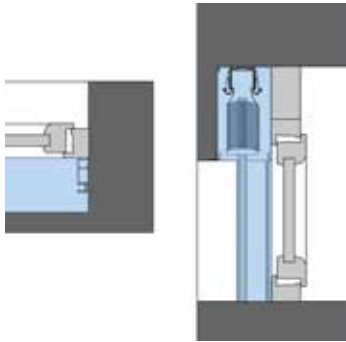
Zmiany techniczne zastrzeżone. Nie ponosimy odpowiedzialności za błędy w druku. Odchylenia kolorów są uwarunkowane techniką drukowania.

ZESTAWIENIE

SKRZYNKI RAFF-E

Warianty skrzynek RAFF-E

Sposoby montażu

Kształt skrzynki	Rozmiar skrzynki	Wymiary skrzynek w mm		Kolor	Warianty
		H	ALUKON RAL- Kolekcja kolorów RAL (za dopłatą)		
	200	200	•		
	240	240	•		
	300	300	•		
V1				widoczna skrzynka - montaż w ościeżu	skrzynka podtynkowa - montaż w ościeżu
	200	200	•		
	240	240	•		
	300	300	•		
V2				montaż na elewacji	przed elewacją z użyciem elementów dystansowych
	200	200	•		
	240	240	•		
	300	300	•		
Skrzynki podtynkowe V3				montaż na studziencie	montaż na studziencie z podwojeniem okna


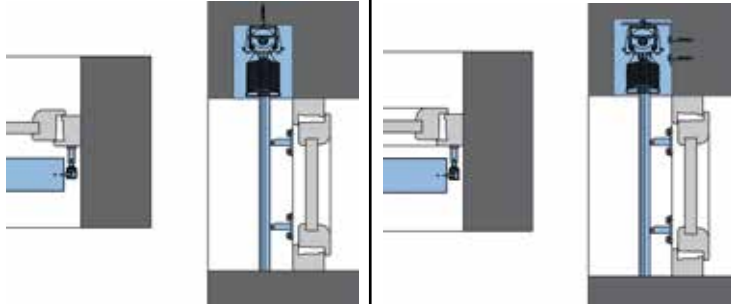
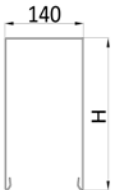

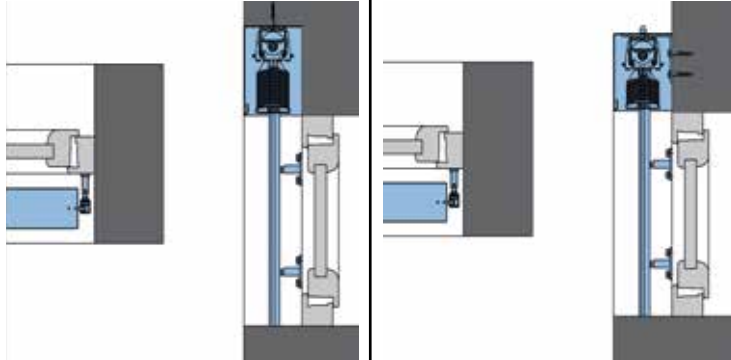

Zmiany techniczne zastrzeżone. Ze względów technicznych rzeczywiste kolory mogą się różnić od podanych przykładów.

PRZEGLĄD

ŻALUZJE ELEWACYJNE

Ostony żaluzji fasadowej (skrzynki)

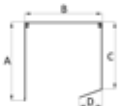

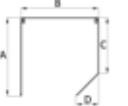


Sposoby montażu

Kształt ostony	Wymiary skrzynek w mm	Kolor	Warianty							
	H	ALUKON RAL - Kolekcja kolorów RAL (za dopłatą)								
Widoczne ostony										
 <p>Ostona L</p>	180 200 220 240 260 280	•	 <p>S 01 W studziencie przy użyciu nośników listew czołowych, mocowanie górne</p> <p>S 02 W studziencie przy użyciu kątowników, mocowanie górne</p>							
				 <p>Ostona U</p>	300 320 340 360 380 400	•				
							Ukryte ostony			
							 <p>Ostona L</p>	180 200 220 240 260 280 300 320 340 360 380 400	•	 <p>L 01 / U 01 Mocowanie u góry w nadprożu</p> <p>L 02 Mocowanie przy użyciu kątownika czołowego z tyłu</p>
	 <p>Ostona U, kątownik wewnątrz i na zewnątrz</p>	•								

ZESTAWIENIE

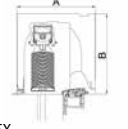


SKRZYNKI NASADZANE I SKRZYNKI PODTYNKOWE

Skrzynki elewacyjne tłoczone

Typ skrzynki	Wielkość skrzynki	Wymiary skrzynki w mm					Dostępne kolory skrzynki				
		A	B	C	D	E	Kolory standardowe				
							biały 9016 mat	srebrny anod.	brązowy SF*	Kolekcja kolorów ALLUKON RAL	RAL (dopłata)
 ukośnie 20°, klapa rewizyjna z przodu	165	168	168	145	48	-	•	•	•	•	•
	180	184	184	156	49	-	•	•	•	•	•
	205	210	210	179	74	-	•	•	•	•	•
 ukośnie 20°, klapa rewizyjna u dołu*	165	168	168	145	46	-	•	•	•	•	•
	180	184	184	156	47	-	•	•	•	•	•
	205	210	210	179	71	-	•	•	•	•	•
 45°, ukośnie	165	169	169	121	47	-	•	•	•	•	•
	180	184	184	133	51	-	•	•	•	•	•
	205	209	209	151	74	-	•	•	•	•	•
 90° prosto*	165	168	168	168	46	-				•	•
	180	184	184	184	47	-				•	•
	205	209	209	209	71	-				•	•
 okrągła	165	169	146	92	176	54	•	•	•	•	•
	180	183	158	99	191	56	•	•	•	•	•
	205	210	183	113	219	84	•	•	•	•	•

*Te kolory nie odpowiadają żadnemu odcieniowi RAL.

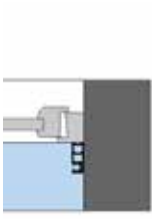

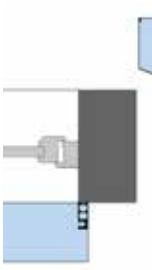



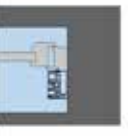

Skrzynki nasadzone

 AK-FLEX	270	270	260	-	-	-	Informacje dotyczące standardowego koloru białego folii do szyn prowadzących i skrzynki (tylko AK-MIRO PLUS) znajdują się w dokumentacji technicznej systemów nasadzenia oraz w cenniku elementów.
	300	300	260	-	-	-	
	365	365	260	-	-	-	
 AK-FLEX klinkier	253	253	260	-	-	-	
	283	283	260	-	-	-	
	248	248	260	-	-	-	
 AK-MIRO PLUS	240	240	255	-	-	-	

*z kątownikiem podtynkowym/bez kątownika podtynkowego

Zmiany techniczne zastrzeżone. Ze względów technicznych rzeczywiste kolory mogą się różnić od podanych przykładów.

Sposoby montażu

Warianty	
Wariant na ościeżu lub elewacji	
	
Montaż w ościeżu	
	
Montaż na elewacji	
Montaż nasadzany	
	
AK-FLEX	
	
AK-MIRO PLUS	

RÓŻNORODNOŚĆ KOLORÓW ALUKON

DLA WSZYSTKICH PRODUKTÓW ALUMINIOWYCH LAKIEROWANYCH
PROSZKOWO

ALUKON RAL- Kolekcja kolorów

w błyszczącej, matowej i strukturalnej powłoce lakierniczej

Wszystkie pozostałe kolory z palety RAL, jak również gięte skrzynki, gotowe elementy z giętą skrzynką w kolorze RAL, wszystkie tłoczone (ekstrudowane) profile roletowe a także gotowe pancerze są wyłączone z powyższej oferty specjalnej. Odpowiednie ceny i dopłaty mogą Państwo odnaleźć w naszym katalogu produktów/cenniku.

ALUKON Kolory standardowe

Szczegółowe informacje w naszych cennikach

ALUKON RAL- Kolekcja kolorów





























w błyszczącej, matowej i strukturalnej powłoce lakierniczej

Kolekcja kolorów RAL Classic K7

w połysku

Specjalne kolory i kolory związane z producentem

w zależności od dostępności

 RAL 1015 kość słoniowa	 RAL 3004* purpurowy	 RAL 3005 bordo	 RAL 5011 stalowo-niebieski	 RAL 6005* zieleni mchu
 RAL 6009 zieleni jodłowa	 RAL 7001 srebrno-szary	 RAL 7004* szary	 RAL 7012* basaltowo-szary	 RAL 7015 łupkowo-szary
 RAL 7016* antracytowo-szary	 RAL 7021 czarno-szary	 RAL 7022 umbra-szary	 RAL 7035* świetlisto-szary	 RAL 7037 pyłowo-szary
 RAL 7038 agat szary	 RAL 7039 kwarc szary	 RAL 8001* brunatno żółty brąz	 RAL 8003* brąz gliniasty	 RAL 8007 brąz jeleni
 RAL 8017* czekoladowy brąz	 RAL 8019* szary brąz	 RAL 8022 czarny brąz	 RAL 9001 kremowo-biały	 RAL 9005 głęboka czerni
 RAL 9006 białe aluminium	 RAL 9007 szary aluminium	 RAL 9010 czysta biel	 RAL 9016 biały	
 6768* brązowy matowy oraz strukturalny	 DB 703 matowy i strukturalny	* Przy zastosowaniu matowej powierzchni uzyskujemy wysoką odporność na działanie czynników atmosferycznych		

Wysoka jakość pod względem powierzchni

Wszystkie powierzchnie aluminiowe są trwałe, łatwe do czyszczenia i kompatybilne pod kątem koloru z fasadą. Posiadają bardzo dobrą odporność na światło i warunki atmosferyczne. Nasze produkty są lakierowane w zakładzie głównym w pożądanym kolorach i powierzchniach. Wysoka jakość lakieru - Made in Germany.

OCHRONA PRZECIWSŁONECZNA, ROLETY, OCHRONA PRZECIWIW OWADOM I BRAMY ALUKON

PRODUKTY WYSOKIEJ JAKOŚCI „MADE IN GERMANY”

ALUKON to wiodący niemiecki producent rolet oraz produktów przeciwsłonecznych i produktów związanych z ochroną przeciwko owadom. Produkcję prowadzimy w dwóch zakładach - w Konradsreuth w Górnej Frankonii oraz w Haigerloch w Szwabii.

Produkty ALUKON są projektowane przez zaangażowany zespół. Nasze innowacyjne produkty są wykonane z wysokiej jakości trwałych materiałów. Są to wyroby „szyte na miarę”, niezależnie od tego, czy wykonujesz remont, czy budujesz nowy obiekt.

Spośród naszych różnorodnych produktów i kolorów, a także z wielu dostępnych elementów wyposażenia dodatkowego można wybrać odpowiednie dla siebie rozwiązanie. Oferujemy Państwu indywidualne rozwiązania od jednego producenta.

Dzięki rozwiązaniom firmy ALUKON można zadbać o prywatność oraz dostosować klimat wewnątrz oraz światło do indywidualnych potrzeb.

**Więcej produktów i nowości pod adresem
WWW.ALUKON.COM**

ALUKON KG KONRADSREUTH | Münchberger Straße 31 | D-95176 Konradsreuth | **Telefon:** +49 9292 950-0 | **Mail:** info@alukon.com
HAIGERLOCH | Am Griesbaum 1 | D-72401 Haigerloch | **Telefon:** +49 7474 3914-0 | **Mail:** info.haigerloch@alukon.com

Doradztwo, planowanie, sprzedaż i montaż. Wszystko od jednego producenta.

ALUKON
Sonnenschutz Rollläden Insektenschutz